

# Moustique tigre : Ne lui offrez pas de vacances !

Limitez sa présence, limitez les nuisances



**Ayons les bons réflexes pour éviter la prolifération du  
moustique tigre et la transmission de maladies infectieuses**

# LES BONS GESTES À ADOPTER



✓ **Votre liste de vérifications contre les moustiques tigres**

La meilleure façon de lutter contre le moustique tigre est de limiter les lieux de ponte en supprimant toute eau stagnante pour empêcher qu'il ne prolifère.

## 1. RANGEZ

Mettez à l'abri tout ce qui peut retenir l'eau de pluie :

- les seaux et arrosoirs,
- les jouets d'enfant,
- les pieds de parasol,
- les poubelles, caisses et pots divers,
- les remorques, brouettes et le matériel de chantier (comme les tuiles),
- les pneus usagés, le matériel de jardinage, et les encombrants.



## 2. VIDEZ

Videz régulièrement après chaque pluie les récipients et renouvelez l'eau des contenants :

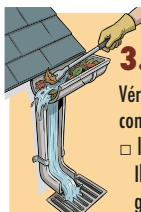
- les cendriers ou tout objet, même les plus petits, pouvant recueillir de l'eau,
- les coupelles de pots de plantes ou de fleurs.  
L'astuce : mettez-y du sable ! La plante y puisera l'eau sans que le moustique tigre puisse y pondre. Ne laissez jamais l'eau des plantes et des fleurs stagner,
- les gamelles pour animaux,
- les plis de bâches (pour le mobilier de jardin, les bâches de piscine, etc.),
- les jeux pour enfants en extérieur (toit de cabane, toboggan, chaise...),
- les pluviomètres,
- les éléments de décoration.



## 3. NETTOYEZ

Vérifiez l'écoulement des eaux et nettoyez les conduits :

- les gouttières et chéneaux.  
Il est recommandé d'enlever les feuilles des gouttières au moins 1 fois par an,
- les rigoles (qu'elles soient ouvertes ou couvertes de grilles),
- les bondes et siphons d'évacuation d'eau (comme ceux des éviers ou fontaines).



## 4. ENTRETENEZ

Soyez vigilant sur l'entretien de vos équipements :

- les piscines (notamment celles non utilisées) : veillez au bon dosage du chlore,
- les bassins et mares : mettez-y des poissons friands de larves,
- les terrasses sur plots,
- les caillebotis,
- les pompes de relevage,
- les bornes d'arrosage.



## 5. COUVREZ

Protégez les réservoirs et contenants d'eau avec un voile ou une moustiquaire :

- les récupérateurs d'eau de pluie.  
Attention : même s'ils ont un couvercle, le moustique entre et sort tranquillement par la gouttière. Vérifiez-les toutes les semaines et supprimez régulièrement les larves,
- les bidons, fûts et citernes qui doivent rester dehors.

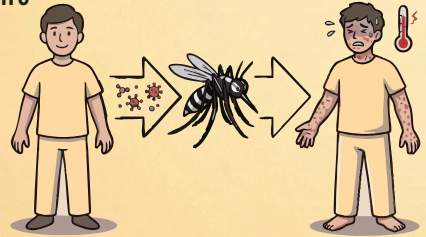


## EN RÉSUMÉ

Éliminez tout ce qui retient la moindre quantité d'eau, et passez le message à votre voisin !

# CHIKUNGUNYA, DENGUE, ZIKA

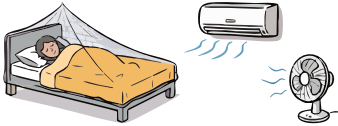
Le moustique tigre est un vecteur capable de transmettre ces virus à l'être humain. Il ne naît pas porteur de la maladie, mais le devient en piquant une personne déjà infectée. Il agit alors comme un relais : lors de ses prochaines piqûres, il transmet le virus à d'autres personnes saines, les rendant malades à leur tour.



## CONSEILS AUX VOYAGEURS

### PENDANT LE VOYAGE

Dormez si possible sous une moustiquaire, sinon mettez la climatisation ou un ventilateur.



Utilisez des produits répulsifs anti-moustiques (demandez conseil à votre pharmacien).



Portez des vêtements longs, amples et clairs qui couvrent les bras et les jambes.



### APRÈS LE VOYAGE

Au retour, soyez particulièrement vigilant.

En cas de symptômes tels que :



Fièvre



Éruption cutanée



Douleurs articulaires

Consultez un médecin immédiatement.



Continuez à vous protéger des piqûres et limitez vos déplacements.



## LE MOUSTIQUE TIGRE



**Taille :** plus petit qu'une pièce de 1 centime

**Couleur :** noir à rayures blanches

**Lieux de vie :** près des habitations, se déplace dans un rayon de 150 m

**Activité :** pique la journée surtout aux heures les plus fraîches et fait très peu de bruit

**Signalez la présence du moustique tigre sur :  
[signalement-moustique.anses.fr](http://signalement-moustique.anses.fr)**

**Plus d'informations sur le moustique tigre  
et les nuisibles sur :  
[PUTEAUX.FR](http://PUTEAUX.FR)**

