



VILLE DE PUTEAUX

# ATELIERS Jardinage

2022

[puteaux.fr](http://puteaux.fr)

## Comment fabriquer des boules de graines pour les oiseaux auxiliaires des jardins ?

---

**Samedi 15 et dimanche 16 janvier 2022**

**14h-17h**

(10 personnes maximum)

**Jardin du Moulin - Parcelle témoin**

---

*« Calme et claire nuit de l'an, à bonne année donne l'élan ».*

---

Afin de pouvoir aider les oiseaux à mieux passer les hivers rigoureux, il est possible de leur donner un petit coup de pouce en accrochant à distance du sol des boules de graisse et de graines préparées à la maison. Vous découvrirez quels ingrédients choisir et comment s'y prendre pour confectionner une boule de graisse d'excellente qualité nutritionnelle pour les oiseaux du ciel.



## Comment fabriquer une serre de jardin ?

---

**Samedi 5 et dimanche 6 février 2022**

**14h-17h**

(10 personnes maximum prévoir une paire de gants)

**Jardin du Moulin - Parcelle témoin**


---

*« Février, le plus court des mois, est de tous le pire à la fois ».*

---

**Comment fabriquer une serre de jardin pour pas cher ?**

Pour limiter les coûts, le mieux est le "fait maison". La serre de jardin n'échappe pas à ce principe et peut être facilement réalisée, notamment grâce à des matériaux de récup'. Que vous souhaitiez une serre tunnel, une mini serre chauffante ou une serre plus traditionnelle mais toujours à moindre frais, suivez le guide pour fabriquer une serre de jardin «pas cher» !



## Les semis (pleine terre et sous serre) et bouturage de printemps

**Samedi 5 et dimanche 6 mars 2022**

**14h-17h**

(10 personnes maximum prévoir une paire de gants)

**Jardin du Moulin - Parcelle témoin**

« *Quand mars se déguise en été, avril prend ses habits fourrés* ».

### Multiplier les plantes

Semis, bouturages, ces opérations visent à reproduire une plante, pour en augmenter le nombre ou remplacer un sujet encombrant ou vieillissant. Pour un jardinier amateur, faire ses semis est une vraie étape « initiatique ». Voici tout ce qu'il faut savoir pour passer « chef semeur » avec succès. Choix des bons contenants et du terreau adapté au semis. Protection des semis, arrosage et exposition à la bonne lumière pour obtenir des plants vigoureux. Autant de techniques faciles à mettre en œuvre pour des semis réussis et des plantes vigoureuses.



## Jardiner à la verticale, fabrication de support verticaux de culture et mise en culture

**Samedi 9 et dimanche 10 avril 2022**

**14h-18h**

(10 personnes maximum prévoir une paire de gants)

**Jardin du Moulin - Parcelle témoin**

« *Avril le doux, quand il se fâche, est le pire de tous* ».

### Qu'est-ce qu'un jardin potager vertical ?

Un jardin vertical est une méthode de culture qui permet de cultiver des fruits, des légumes et des plantes (aromatiques comestibles ou non), étage par étage. Le principe est de pouvoir cultiver partout, sans avoir obligatoirement de l'espace au sol, du moment que l'on bénéficie d'un ensoleillement correct et d'un peu d'eau.

À la différence d'un potager horizontal, le potager vertical permet de produire autant voire plus sur une superficie moins importante. Et pas besoin d'expérience pour se lancer dans l'aventure ! Il est possible d'avoir un jardin potager vertical pour quelques euros pour un système simple, ou quelques centaines d'euros pour des systèmes plus grands et automatisés.



# Cultiver avec la lune, la biodynamie, qu'est-ce que c'est ?

**Samedi 23 et dimanche 24 avril 2022**

**14h-18h**

(10 personnes maximum prévoir une paire de gants)

**Jardin du Moulin - Parcelle témoin**


« En avril, le sureau doit fleurir, sinon le paysan va souffrir ».

## **Apprendre à jardiner avec la lune**

Notre univers a été conçu de tel sorte que les éléments qui le composent ont des liens insoupçonnés entre eux. Il existe des corrélations mystérieuses, parfois inexplicables mais bien réelles. Il en est de même de l'effet de la lune sur la nature en générale et les plantes en particulier. Ainsi, les différentes positions et formes que prend la lune exercent une influence certaine sur la végétation et ses fruits.

## **Qu'est-ce que la biodynamie ?**

Outre le jardinage biologique, il est possible de pratiquer la biodynamie au jardin en appliquant les grands principes de cette méthode de culture qui repose sur une approche holistique, c'est-à-dire qui considère que tout est lié, que le développement des plantes trouve un équilibre avec le sol nourricier et l'environnement. Évidemment, le respect des phases de la lune en fait partie mais également les préparations destinées à régénérer la terre et renforcer les plantes.



## Troc aux plants

**Samedi 14 et dimanche 15 mai 2022**

**9h -18h**

(Pas de limite de participant et pas d'inscription)

**Jardin du Moulin - Parcelle témoin**

*« Au premier mai, fleurit le bon muguet ».*

### Troc plantes

Cette manifestation vise à réunir les amoureux des jardins et des plantes au début du printemps. L'objectif est de faciliter les échanges entre les passionnés et les amateurs.



## Comment utiliser des tisanes et des huiles essentielles pour soigner les plantes ?

**Samedi 11 et dimanche 12 juin 2022**

**14h-18h**

(10 personnes maximum prévoir une paire de gants)

**Jardin du Moulin - Parcelle témoin**

*« Beau mois de juin, change l'herbe en beau foin ».*

On a l'habitude d'utiliser des huiles essentielles et des tisanes de plantes pour soigner les petits bobos du quotidien mais savez-vous qu'elles peuvent être tout aussi efficaces pour protéger vos plantes et vos légumes ?

L'usage des tisanes et des huiles essentielles pour l'agriculture est relativement récent. Des travaux ont permis d'identifier les propriétés de certains principes actifs. On peut ainsi utiliser certaines huiles essentielles et tisanes à titre de traitement naturel au potager, pour lutter contre les parasites et les maladies.



## Créer un bassin de jardin en aquaponie

**Samedi 18 et dimanche 19 juin 2022**


**14h-18h**

(10 personnes maximum prévoir une paire de gants)

**Jardin du Moulin - Parcelle témoin**

« Juin bien fleuri, vrai paradis ».

En quelques mots simples, l'aquaponie est la fusion de 2 techniques, l'aquaculture et l'hydroponie, qui permettent de faire vivre ensemble en parfaite harmonie des plantes et des animaux aquatiques dans un système fermé. Ce système fonctionne alors comme un cercle vertueux, écologique et sain pour produire les légumes, fleurs et fruits dont vous rêvez !



## Les semis d'automne

**Samedi 17 et dimanche 18 septembre 2022**

**14h-18h**

(10 personnes maximum prévoir une paire de gants)

**Jardin du Moulin - Parcelle témoin**

« Septembre humide, pas de tonneau vide ».

**Semis décalé en automne, récolte de printemps avancée**

Ils ne sont pas réservés qu'aux jardins du sud de la France. Les semis et plantations d'automne peuvent tenter leur chance ailleurs. Pour bénéficier d'une récolte hâtive l'année prochaine, installez des cultures potagères dès cet automne. Grâce à ces semis décalés, les cueillettes de printemps sont avancées et la lente implantation de la culture favorise l'enracinement. Les plantes ont fini leur cycle avant les coups de chaleurs printaniers et résistent mieux à une sécheresse précoce.



## Troc aux graines

**Samedi 15 et dimanche 16 octobre 2022**

**9h-18h**

(Pas de limite de participant et pas d'inscription)

**Jardin du Moulin - Parcelle témoin**

« Octobre à moitié pluvieux, rend le laboureur joyeux ».

Envie de découvrir d'autres variétés et de partager vos graines avec d'autres jardiniers ? N'hésitez plus ! Venez échanger vos graines, expériences et conseils de jardinage lors de ce troc aux graines.



## Taille et entretien des fruitiers, petits fruitiers et de la vigne

**Samedi 19 et dimanche 20 novembre 2022**

**14h-17h**

(10 personnes maximum prévoir une paire de gants)

**Jardin du Moulin - Parcelle témoin**

« Tonnerre en novembre fait prospérer le blé, et remplit le grenier ».

### Pourquoi tailler vos fruitiers ?

La raison principale de tailler les arbres et arbustes fruitiers est l'obtention d'une production abondante et de bonne qualité. L'action de tailler consiste à : orienter les rameaux pour un meilleur ensoleillement (rameaux à l'horizontale plutôt qu'à la verticale), supprimer le bois mort, équilibrer le poids des fruits sur l'arbre, raccourcir les branches pour supprimer du bois qui épuise l'arbre et diminue la fructification. Un arbre fruitier grand et haut donnera moins de fruits qu'un arbre ou arbuste plus petit et possédant plus de branches horizontales (la circulation de la sève se fait plus vite jusqu'aux fruits).



# Conception d'un jardin au carré ou comment jardiner efficacement dans des jardinières

**Samedi 17 et dimanche 18 décembre 2022**

**14h-17h**

(Pas de limite de participant et pas d'inscription)

**Jardin du Moulin - Parcelle témoin**

---

« Décembre aux pieds blancs s'en vient ; An de neige est an de bien ».

---

Faire soi-même son potager en carré représente bien évidemment une économie. Mais c'est aussi l'occasion de construire une version totalement adaptée à vos besoins et à vos envies, que ce soit d'un point de vue esthétique mais aussi pratique avec des dimensions correspondant à l'espace disponible. Nous verrons des modèles à réaliser en bois, certains simples et d'autres plus élaborés à partir d'autres matériaux.







## SUR LE PLAN

**1** - Jardin du Moulin, 30 rue du Moulin

### Informations diverses

Ateliers ouverts à tous les Putéoliens, sur inscription préalable (nombre maximum de participants indiqué pour chaque animation) par téléphone au **01 49 67 06 20** ou par mail à l'adresse suivante **[gdecatoire@mairie-puteaux.fr](mailto:gdecatoire@mairie-puteaux.fr)**

Pour l'ensemble des ateliers, le public est invité à se munir de gants, et de porter des chaussures appropriées.

• Ateliers sous réserve de l'évolution des conditions sanitaires.

